



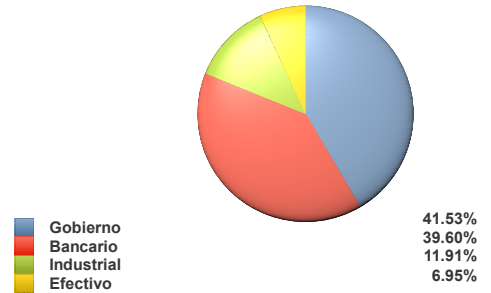
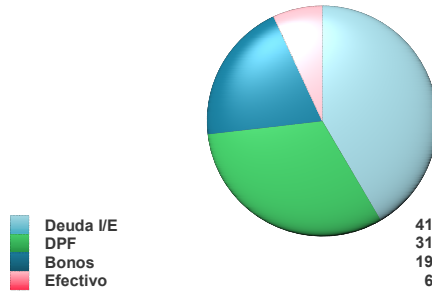
Informe al 31 de Mayo de 2026

Plan Pensión

Fondo de Inversión
Pro Renta (Fondo Básico)

Objetivo de Inversión **Composición del Portafolio** **Sectores Económicos**

El objetivo de PRORENTA es buscar rentabilidad adecuada que sea compatible con la preservación del capital y la prudente gestión de inversiones, mediante la inversión de 100% de su patrimonio en una cartera diversificada de renta fija de grado de inversión (BBB- mínimo o su equivalente local o internacional). Para esto se invertirá en instrumentos de crédito emitidos o garantizados por la República de Panamá, otros estados extranjeros, e instituciones financieras multilaterales. También se podrá invertir en instrumentos de crédito emitidos por bancos o de personas jurídicas del mercado local o extranjeros (DPF's, VCN's y bonos, entre otros) y en menor proporción en fondos mutuos de inversiones de renta fija.



Datos Adicionales

- Perfil de riesgo: Conservador Moderado
- Activos bajo administración: \$23,951,765
- Fecha de inicio: Mayo 2012
- Total de emisores: 15
- Calificación de Riesgo: paAA **PCR** PACIFIC CREDIT RATING
- Riesgo fundamental: paAAA
- Riesgo fiduciario: paAAA
- Custodio: BG Valores, S.A
- Proveedor de Precio: Proveedor Integral de Precios Panamá, S.A

Principales Emisores

Emisor	Participación
República de Panamá	41.53%
Banistmo	9.96%
Global Bank	8.81%
Aes Panamá Generation	5.96%
Multibank	5.45%
Banco Davivienda (Panamá)	5.28%
Banco Nacional de Panamá	4.62%
Banco General	3.04%
Empresas Públicas de Medellín	1.99%
Hydro Caisan	1.95%
Otros	11.39%

Rendimiento del Fondo

- Mes a la Fecha* 1.43%
- Año a la Fecha* 6.78%
- Últ. año 12 meses 8.39%
- Últ. 5 años 4.39%
- Últ. 10 años N/A
- Desde Inicio 4.37%

*Rendimiento Anualizado

Rendimientos Mensuales / Últimos 5 Años

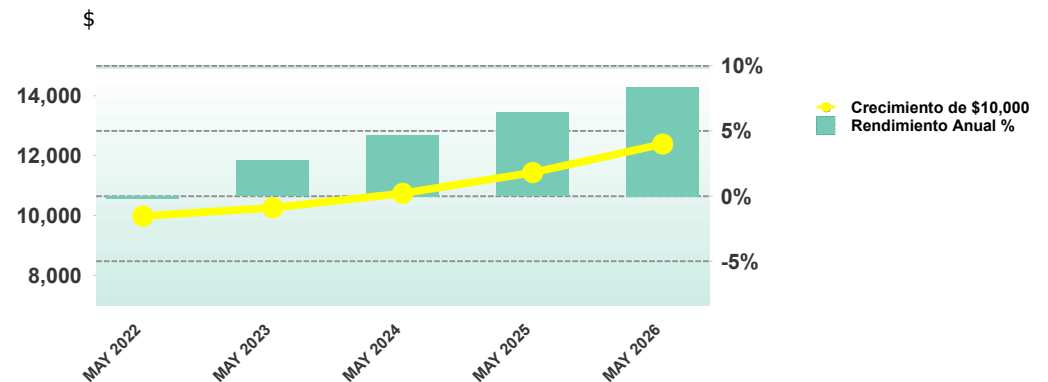
	Ene	Feb	Mar	Abr	May	Jun	Jul	Ago	Sep	Oct	Nov	Dic	Año*
2021	0.24%	0.09%	-0.04%	0.40%	0.39%	0.32%	0.25%	0.35%	0.22%	-0.03%	0.21%	0.37%	2.81%
2022	-0.34%	-0.39%	-0.40%	-0.64%	-0.10%	-1.09%	0.53%	0.80%	-1.85%	-0.06%	1.24%	1.50%	-0.84%
2023	0.81%	-0.52%	0.50%	0.54%	0.38%	0.46%	0.40%	0.47%	-0.34%	-0.50%	0.75%	0.94%	3.96%
2024	0.54%	0.33%	1.02%	-0.19%	0.76%	0.52%	0.86%	0.87%	0.83%	0.05%	0.42%	0.19%	6.35%
2025	0.35%	0.72%	0.44%	0.38%	0.63%	0.90%	0.81%	1.23%	1.01%	0.55%	0.33%	0.53%	8.17%
2026	0.90%	0.92%	-0.42%	1.21%	0.12%	-	-	-	-	-	-	-	2.75%

*Rendimiento compuesto total

Información General **Gráfica y Rendimiento Histórico en los últimos 5 años**

Para mayor información, visite:
www.profuturo.com.pa
o contáctenos a través de:

- ✉ profuturo@profuturo.com.pa
- ☎ 300-9700
- 📘 [profuturo-afpc](https://www.facebook.com/profuturo-afpc)
- 🐦 [@profuturoafpc](https://twitter.com/profuturoafpc)
- 📺 [profuturoafpc](https://www.youtube.com/profuturoafpc)



Los rendimientos presentados son meramente indicativos, no incluyen los gastos administrativos y los resultados obtenidos en periodos anteriores no representan garantía alguna de resultados futuros. Este informe no representa una oferta de títulos valores, ni tampoco es un prospecto. ProFuturo es una entidad regulada y supervisada por la Superintendencia del Mercado de Valores y posee licencia para operar como Administradora de Fondos de Jubilación y Pensiones.