

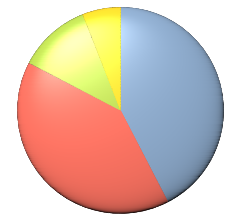
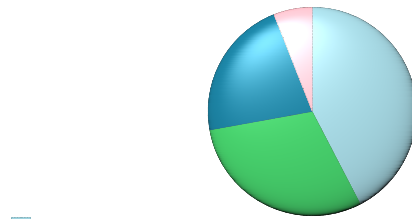


Informe al 30 de Abril de 2026
Plan Pensión

Fondo de Inversión
Pro Renta (Fondo Básico)

Objetivo de Inversión **Composición del Portafolio** **Sectores Económicos**

El objetivo de PRORENTA es buscar rentabilidad adecuada que sea compatible con la preservación del capital y la prudente gestión de inversiones, mediante la inversión de 100% de su patrimonio en una cartera diversificada de renta fija de grado de inversión (BBB- mínimo o su equivalente local o internacional). Para esto se invertirá en instrumentos de crédito emitidos o garantizados por la República de Panamá, otros estados extranjeros, e instituciones financieras multilaterales. También se podrá invertir en instrumentos de crédito emitidos por bancos o de personas jurídicas del mercado local o extranjeros (DPF's, VCN's y bonos, entre otros) y en menor proporción en fondos mutuos de inversiones de renta fija.



Datos Adicionales

- Perfil de riesgo: Conservador Moderado
- Activos bajo administración: \$23,604,526
- Fecha de inicio: Mayo 2012
- Total de emisores: 15
- Calificación de Riesgo:
 - Riesgo fundamental: paAA
 - Riesgo fiduciario: paAAA
- Custodio: BG Valores, S.A
- Proveedor de Precio: Proveedor Integral de Precios Panamá, S.A



Principales Emisores

Emisor	Participación
República de Panamá	42.38%
Banistmo	10.11%
Global Bank	8.94%
Multibank	5.53%
Banco Davivienda (Panamá)	5.36%
Aes Panamá Generation	5.27%
Banco Nacional de Panamá	4.73%
Banco General	3.09%
Empresas Públicas de Medellín	2.06%
Hydro Caisan	1.98%
Otros	10.54%

Rendimiento del Fondo

Mes a la Fecha*	15.73%
Año a la Fecha*	8.21%
Últ. año 12 meses	8.94%
Últ. 5 años	4.44%
Últ. 10 años	N/A
Desde Inicio	4.39%

*Rendimiento Anualizado

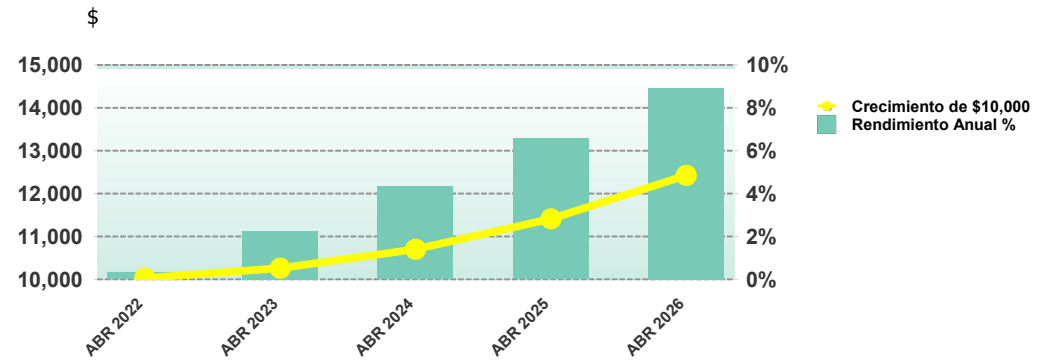
Rendimientos Mensuales / Últimos 5 Años

	Ene	Feb	Mar	Abr	May	Jun	Jul	Ago	Sep	Oct	Nov	Dic	Año*
2021	0.24%	0.09%	-0.04%	0.40%	0.39%	0.32%	0.25%	0.35%	0.22%	-0.03%	0.21%	0.37%	2.81%
2022	-0.34%	-0.39%	-0.40%	-0.64%	-0.10%	-1.09%	0.53%	0.80%	-1.85%	-0.06%	1.24%	1.50%	-0.84%
2023	0.81%	-0.52%	0.50%	0.54%	0.38%	0.46%	0.40%	0.47%	-0.34%	-0.50%	0.75%	0.94%	3.96%
2024	0.54%	0.33%	1.02%	-0.19%	0.76%	0.52%	0.86%	0.87%	0.83%	0.05%	0.42%	0.19%	6.35%
2025	0.35%	0.72%	0.44%	0.38%	0.63%	0.90%	0.81%	1.23%	1.01%	0.55%	0.33%	0.53%	8.17%
2026	0.90%	0.92%	-0.42%	1.21%	-	-	-	-	-	-	-	-	2.63%

*Rendimiento compuesto total

Información General

Gráfica y Rendimiento Histórico en los últimos 5 años



Para mayor información, visite:
www.profuturo.com.pa
o contáctenos a través de:

- ✉ profuturo@profuturo.com.pa
- ☎ 300-9700
- 📘 profuturo-afpc
- 🐦 @profuturoafpc
- 📺 profuturoafpc