ProFuturo
EN BUENAS MANOS

Informe al 28 de Febrero de 2026

Plan Pensión

Fondo de Inversión
Pro Capital

Objetivo de Inversión

PROCAPITAL busca proporcionar un retorno total y apreciación de capital a largo plazo utilizando una estrategia balanceada entre inversiones en instrumentos de renta variable y renta fija. El fondo podrá lograr este objetivo a través de una administración activa que utiliza instrumentos de renta variable en el mercado internacional, instrumentos de renta fija del mercado internacional y local e inversiones a corto plazo. La referencia de distribución para el fondo es 40% renta variable y 60% renta fija. Esta combinación podrá variar de tiempo en tiempo, tanto con respecto a los tipos de mercados y de valores y con respecto a las fluctuaciones del mercado y las tendencias económicas.

Composición del Portafolio

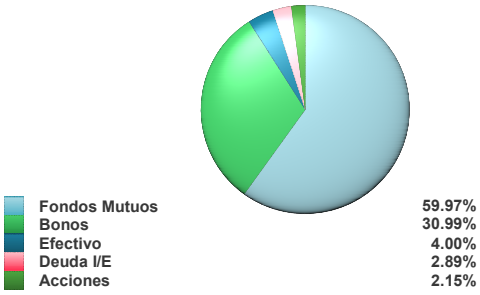

Sectores Económicos

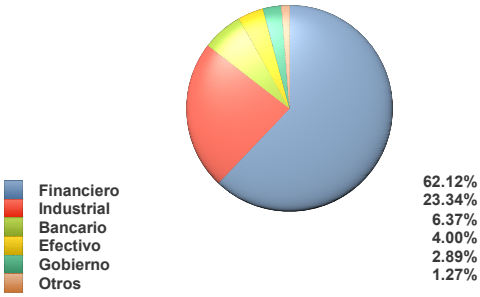

Datos Adicionales

- Perfil de riesgo: Agresivo
- Activos bajo administración: $33,081,079
- Fecha de inicio: Febrero 1996
- Total de emisores: 29
- Calificación de Riesgo:
  Riesgo fundamental: paA-
  Riesgo fiduciario: paAAA
  PCRI PACIFIC CREDIT RATING
- Custodio: BG Valores, S.A
- Proveedor de Precio: Proveedor Integral de Precios Panamá, S.A

Principales Emisores

Emisor	Participación
Ishares MSCI ACWI ETF	12.02%
Ishares MSCI World ETF	11.94%
MFS Meridian Global Total Return - I	6.62%
Morgan Stanley Global Asset Backed Securities Fund	6.17%
PIMCO GIS-Mortgage Opportunities Fund	6.07%
Fondo General de Inversiones	5.27%
Banco Mercantil del Norte	4.18%
Fondo General de Retorno Total	3.89%
Telecomunicaciones Digitales	3.54%
Global Franchise-I Acc	3.36%
Otros	36.94%

Rendimiento del Fondo

Mes a la Fecha*	13.88%
Año a la Fecha*	13.82%
Últ. año 12 meses	11.76%
Últ. 5 años	6.32%
Últ. 10 años	6.68%
Desde Inicio	5.24%

*Rendimiento Anualizado

Rendimientos Mensuales / Últimos 5 Años

	Ene	Feb	Mar	Abr	May	Jun	Jul	Ago	Sep	Oct	Nov	Dic	Año*
2021	0.05%	0.83%	0.74%	2.37%	0.83%	0.55%	0.64%	0.89%	-1.40%	1.43%	-1.33%	2.03%	7.82%
2022	-2.34%	-1.74%	1.11%	-4.22%	-0.71%	-5.77%	3.34%	-1.08%	-5.78%	2.00%	4.83%	-0.46%	-10.87%
2023	3.72%	-1.78%	0.93%	0.95%	-0.25%	2.61%	2.10%	-0.42%	-2.20%	-1.82%	5.37%	3.29%	12.87%
2024	1.01%	1.48%	1.68%	-1.09%	1.39%	1.61%	1.02%	2.26%	1.28%	-0.53%	0.84%	-0.63%	10.74%
2025	1.53%	0.52%	-0.66%	0.05%	1.95%	1.83%	1.05%	1.76%	1.04%	0.80%	0.22%	1.05%	11.70%
2026	1.10%	1.00%	-	-	-	-	-	-	-	-	-	-	2.11%

*Rendimiento compuesto total

Información General

Para mayor información, visite:
www.profuturo.com.pa
o contáctenos a través de:

- profuturo@profuturo.com.pa
- 300-9700
- profuturo-afpc
- @profuturoafpc
- profuturoafpc

Gráfica y Rendimiento Histórico en los últimos 5 años

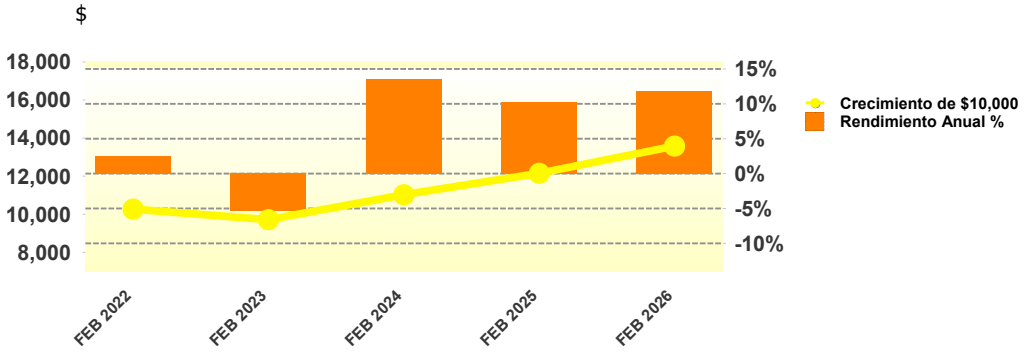

Los rendimientos presentados son meramente indicativos, no incluyen los gastos administrativos y los resultados obtenidos en períodos anteriores no representan garantía alguna de resultados futuros. Este informe no representa una oferta de títulos valores, ni tampoco es un prospecto. ProFuturo es una entidad regulada y supervisada por la Superintendencia del Mercado de Valores y posee licencia para operar como Administradora de Fondos de Jubilación y Pensiones.