



**ProFuturo**  
EN BUENAS MANOS

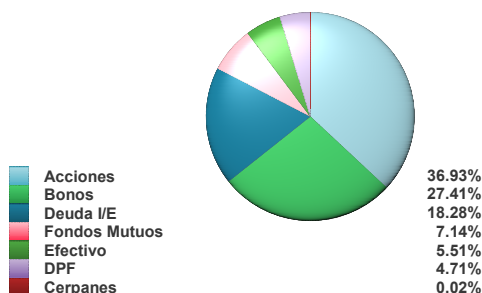
## Informe al 31 de Enero de 2026 Plan Pensión

Fondo de Inversión  
**ProVisión**

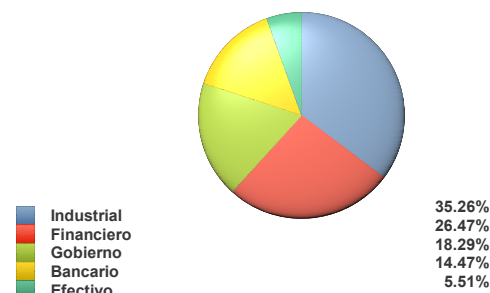
### Objetivo de Inversión

El objetivo de PROVISION es la apreciación del capital a largo plazo a través de una administración activa que utiliza instrumentos de renta variable en el mercado local, instrumentos de renta fija del mercado local e inversiones a corto plazo. La referencia de distribución para el plan es 25% renta variable y 75% renta fija. Esta combinación podrá variar de tiempo en tiempo, tanto con respecto a los tipos de activos y de valores y con respecto a las fluctuaciones del mercado y a las tendencias económicas.

### Composición del Portafolio



### Sectores Económicos



### Datos Adicionales

- Perfil de riesgo: Moderado Agresivo
- Activos bajo administración: \$151,320,452
- Fecha de inicio: Diciembre 1996
- Total de emisores: 36
- Calificación de Riesgo:
  - Riesgo fundamental: paA
  - Riesgo fiduciario: paAAA
- Custodio: BG Valores, S.A
- Proveedor de Precio: Proveedor Integral de Precios Panamá, S.A

PCRI  
PACIFIC CREDIT RATING

### Principales Emisores

#### Emisor

#### Participación

República de Panamá	13.01%
Fondo General de Inversiones	7.14%
Empresa General de Inversiones	6.52%
MHC Holding	6.43%
Grupo Financiero BG	5.79%
Aes Panamá Generation	5.66%
Treasury Bill	5.27%
Copa Holdings	4.40%
Grupo ASSA	4.21%
BLADDEX	4.21%
Otros	37.37%

### Rendimiento del Fondo

Mes a la Fecha*	55.89%
Año a la Fecha*	55.89%
Últ. año 12 meses	18.94%
Últ. 5 años	9.61%
Últ. 10 años	6.72%
Desde Inicio	7.15%

\*Rendimiento Anualizado

### Rendimientos Mensuales / Últimos 5 Años

	Ene	Feb	Mar	Abr	May	Jun	Jul	Ago	Sep	Oct	Nov	Dic	Año*
2021	-0.18%	1.00%	1.01%	1.05%	1.14%	0.83%	0.53%	0.65%	-0.10%	0.43%	0.06%	1.03%	7.68%
2022	-0.01%	-0.14%	0.33%	-0.61%	-0.17%	-1.07%	0.09%	1.31%	-1.19%	-0.08%	1.76%	0.84%	1.02%
2023	1.00%	0.02%	-1.03%	0.53%	0.79%	0.94%	1.07%	0.11%	0.15%	-0.33%	1.32%	1.90%	6.64%
2024	0.15%	1.37%	1.42%	-0.12%	0.97%	1.19%	0.44%	1.70%	0.47%	1.48%	0.58%	2.53%	12.82%
2025	1.46%	1.17%	0.60%	0.63%	1.06%	1.64%	1.23%	2.20%	1.85%	1.27%	0.67%	1.36%	16.22%
2026	3.84%	-	-	-	-	-	-	-	-	-	-	-	3.84%

\*Rendimiento compuesto total

### Información General

### Gráfica y Rendimiento Histórico en los últimos 5 años

Para mayor información, visite:

[www.profuturo.com.pa](http://www.profuturo.com.pa)

o contáctenos a través de:

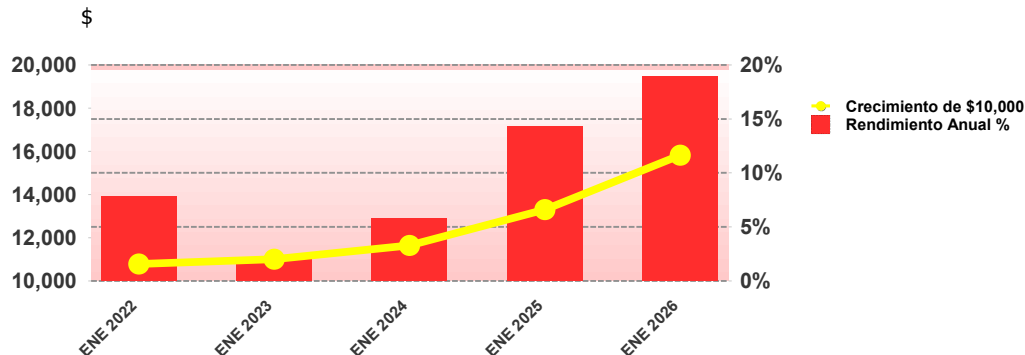
✉ [profuturo@profuturo.com.pa](mailto:profuturo@profuturo.com.pa)

☎ 300-9700

📘 [profuturo-afpc](#)

🐦 [@profuturoafpc](#)

📺 [profuturoafpc](#)



Los rendimientos presentados son meramente indicativos, no incluyen los gastos administrativos y los resultados obtenidos en períodos anteriores no representan garantía alguna de resultados futuros. Este informe no representa una oferta de títulos valores, ni tampoco es un prospecto. ProFuturo es una entidad regulada y supervisada por la Superintendencia del Mercado de Valores y posee licencia para operar como Administradora de Fondos de Jubilación y Pensiones.