



ProFuturo
EN BUENAS MANOS

Informe al 31 de Enero de 2026

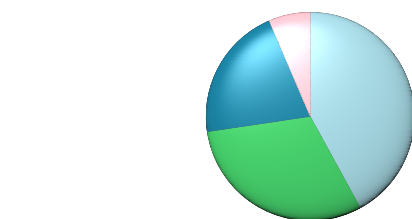
Plan Pensión

Fondo de Inversión
Pro Renta (Fondo Básico)

Objetivo de Inversión

El objetivo de PRORENTA es buscar rentabilidad adecuada que sea compatible con la preservación del capital y la prudente gestión de inversiones, mediante la inversión de 100% de su patrimonio en una cartera diversificada de renta fija de grado de inversión (BBB- mínimo o su equivalente local o internacional). Para esto se invertirá en instrumentos de crédito emitidos o garantizados por la República de Panamá, otros estados extranjeros, e instituciones financieras multilaterales. También se podrá invertir en instrumentos de crédito emitidos por bancos o de personas jurídicas del mercado local o extranjeros (DPF's, VCN's y bonos, entre otros) y en menor proporción en fondos mutuos de inversiones de renta fija.

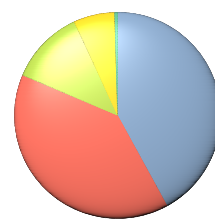
Composición del Portafolio



Deuda I/E
DPF
Bonos
Efectivo

42.00%
30.67%
20.86%
6.46%

Sectores Económicos



Gobierno
Bancario
Industrial
Efectivo
Financiero

42.00%
39.39%
11.70%
6.46%
0.45%

Datos Adicionales

- Perfil de riesgo: Conservador Moderado
- Activos bajo administración: \$22,516,880
- Fecha de inicio: Mayo 2012
- Total de emisores: 15
- Calificación de Riesgo:
Riesgo fundamental: paAA
Riesgo fiduciario: paAAA
- Custodio: BG Valores, S.A
- Proveedor de Precio: Proveedor Integral de Precios Panamá, S.A

PCR
PACIFIC CREDIT RATING

Principales Emisores

Emisor

República de Panamá
Multibank
Banistmo
Global Bank
Banco Davivienda (Panamá)
Aes Panamá Generation
Banco Nacional de Panamá
Banco General
Empresas Públicas de Medellín
Hydro Caisan
Otros

Participación

42.00%
8.25%
7.88%
7.56%
7.17%
5.52%
4.49%
3.23%
2.14%
2.09%
9.66%

Rendimiento del Fondo

Mes a la Fecha*	11.11%
Año a la Fecha*	11.11%
Últ. año 12 meses	8.76%
Últ. 5 años	4.18%
Últ. 10 años	N/A
Desde Inicio	4.34%

*Rendimiento Anualizado

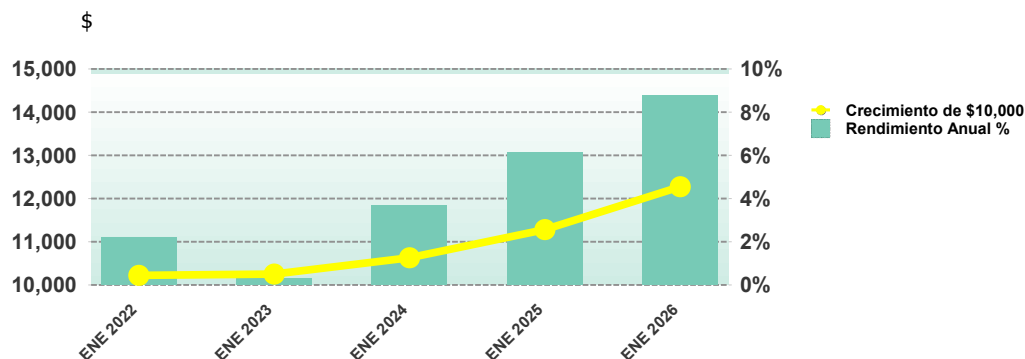
Rendimientos Mensuales / Últimos 5 Años

	Ene	Feb	Mar	Abr	May	Jun	Jul	Ago	Sep	Oct	Nov	Dic	Año*
2021	0.24%	0.09%	-0.04%	0.40%	0.39%	0.32%	0.25%	0.35%	0.22%	-0.03%	0.21%	0.37%	2.81%
2022	-0.34%	-0.39%	-0.40%	-0.64%	-0.10%	-1.09%	0.53%	0.80%	-1.85%	-0.06%	1.24%	1.50%	-0.84%
2023	0.81%	-0.52%	0.50%	0.54%	0.38%	0.46%	0.40%	0.47%	-0.34%	-0.50%	0.75%	0.94%	3.96%
2024	0.54%	0.33%	1.02%	-0.19%	0.76%	0.52%	0.86%	0.87%	0.83%	0.05%	0.42%	0.19%	6.35%
2025	0.35%	0.72%	0.44%	0.38%	0.63%	0.90%	0.81%	1.23%	1.01%	0.55%	0.33%	0.53%	8.17%
2026	0.90%	-	-	-	-	-	-	-	-	-	-	-	0.90%

*Rendimiento compuesto total

Información General

Gráfica y Rendimiento Histórico en los últimos 5 años



Para mayor información, visite:

www.profuturo.com.pa

o contáctenos a través de:

✉ profuturo@profuturo.com.pa

☎ 300-9700

📘 [profuturo-afpc](https://www.facebook.com/profuturo-afpc)

🐦 [@profuturoafpc](https://twitter.com/profuturoafpc)

📺 [profuturoafpc](https://www.youtube.com/channel/UCprofuturoafpc)

Los rendimientos presentados son meramente indicativos, no incluyen los gastos administrativos y los resultados obtenidos en periodos anteriores no representan garantía alguna de resultados futuros. Este informe no representa una oferta de títulos valores, ni tampoco es un prospecto. ProFuturo es una entidad regulada y supervisada por la Superintendencia del Mercado de Valores y posee licencia para operar como Administradora de Fondos de Jubilación y Pensiones.