



ProFuturo
EN BUENAS MANOS

Informe al 31 de Diciembre de 2025

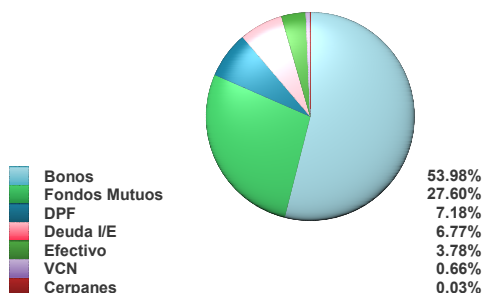
Plan Cesantía

Fondo de Inversión
Pro Inversión

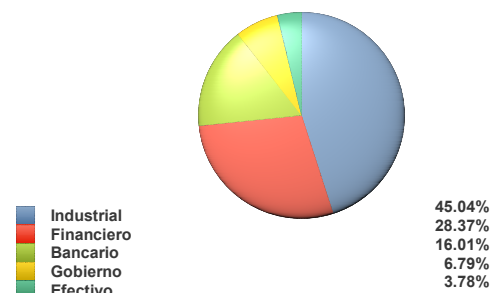
Objetivo de Inversión

El objetivo de PROINVERSION es buscar rentabilidad adecuada que sea compatible con la preservación del capital y la prudente gestión de inversiones. Este objetivo se logra a través de inversiones en una cartera diversificada de instrumentos de renta fija emitidos por instituciones públicas o privadas en la República de Panamá y en otros países (bonos, valores comerciales negociables, fondos mutuos de renta fija y depósitos a plazo fijo, entre otros).

Composición del Portafolio



Sectores Económicos



Datos Adicionales

- Perfil de riesgo: Moderado
- Activos bajo administración: \$45,872,556
- Fecha de inicio: Febrero 1996
- Total de emisores: 35
- Calificación de Riesgo:
Riesgo fundamental: paAA
Riesgo fiduciario: paAAA
- Custodio: BG Valores, S.A
- Proveedor de Precio: Proveedor Integral de Precios Panamá, S.A



Principales Emisores

Emisor

Participación

Fondo General de Inversiones	7.97%
República de Panamá	6.77%
Aes Panamá Generation	6.30%
Banco General	5.03%
Fondo General de Retorno Total	5.02%
PIMCO GIS-Mortgage Opportunities Fund	4.98%
PIMCO GIS Income Fund II	4.94%
Morgan Stanley Global Asset Backed Securities Fund	4.68%
Telecomunicaciones Digitales	4.24%
Central America Bottling Corp.	3.84%
Otros	46.21%

Rendimiento del Fondo

Mes a la Fecha*	8.30%
Año a la Fecha*	8.87%
Últ. año 12 meses	8.87%
Últ. 5 años	4.60%
Últ. 10 años	4.91%
Desde Inicio	5.51%

*Rendimiento Anualizado

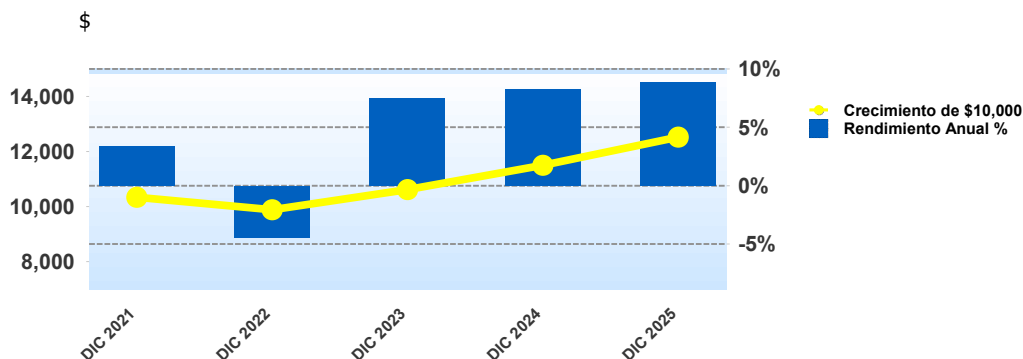
Rendimientos Mensuales / Últimos 5 Años

	Ene	Feb	Mar	Abr	May	Jun	Jul	Ago	Sep	Oct	Nov	Dic	Año*
2020	0.59%	-0.04%	-7.52%	1.61%	2.19%	1.44%	1.37%	1.27%	0.03%	0.35%	1.89%	1.03%	3.90%
2021	0.41%	0.49%	-0.36%	0.78%	0.37%	0.57%	0.50%	0.33%	-0.01%	-0.13%	-0.55%	1.00%	3.42%
2022	-0.70%	-1.08%	-0.39%	-1.69%	-0.74%	-2.87%	1.25%	0.70%	-2.95%	0.06%	2.56%	1.51%	-4.42%
2023	1.59%	-1.20%	0.18%	0.66%	0.17%	0.73%	1.54%	0.53%	-0.84%	-0.62%	2.45%	2.08%	7.45%
2024	0.63%	0.66%	1.25%	-0.36%	0.97%	1.01%	1.34%	1.23%	0.84%	0.01%	0.32%	0.14%	8.30%
2025	0.74%	1.06%	0.12%	0.14%	0.71%	1.29%	0.97%	1.39%	0.68%	0.36%	0.41%	0.68%	8.87%

*Rendimiento compuesto total

Información General

Gráfica y Rendimiento Histórico en los últimos 5 años



Para mayor información, visite:

www.profuturo.com.pa

o contáctenos a través de:

✉ profuturo@profuturo.com.pa

☎ 300-9700

📘 [profuturo-afpc](https://www.facebook.com/profuturo-afpc)

🐦 [@profuturoafpc](https://twitter.com/profuturoafpc)

📺 [profuturoafpc](https://www.youtube.com/channel/UCprofuturoafpc)

Los rendimientos presentados son meramente indicativos, no incluyen los gastos administrativos y los resultados obtenidos en períodos anteriores no representan garantía alguna de resultados futuros. Este informe no representa una oferta de títulos valores, ni tampoco es un prospecto. ProFuturo es una entidad regulada y supervisada por la Superintendencia del Mercado de Valores y posee licencia para operar como Administradora de Fondos de Jubilación y Pensiones.