



ProFuturo
EN BUENAS MANOS

Informe al 30 de Noviembre de 2025

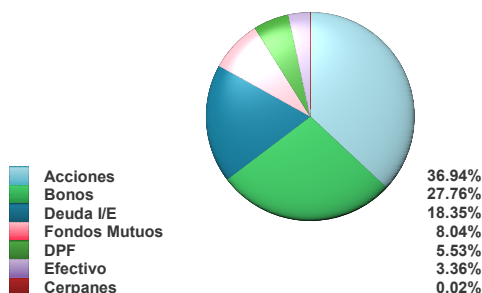
Plan Pensión

Fondo de Inversión
ProVisión

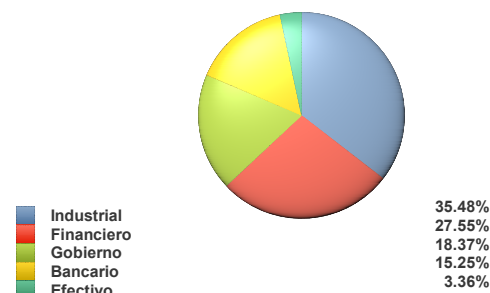
Objetivo de Inversión

El objetivo de PROVISION es la apreciación del capital a largo plazo a través de una administración activa que utiliza instrumentos de renta variable en el mercado local, instrumentos de renta fija del mercado local e inversiones a corto plazo. La referencia de distribución para el plan es 25% renta variable y 75% renta fija. Esta combinación podrá variar de tiempo en tiempo, tanto con respecto a los tipos de activos y de valores y con respecto a las fluctuaciones del mercado y a las tendencias económicas.

Composición del Portafolio



Sectores Económicos



Datos Adicionales

- Perfil de riesgo: Moderado Agresivo
- Activos bajo administración: \$134,300,065
- Fecha de inicio: Diciembre 1996
- Total de emisores: 36
- Calificación de Riesgo:
 - Riesgo fundamental: paA
 - Riesgo fiduciario: paAAA
- Custodio: BG Valores, S.A
- Proveedor de Precio: Proveedor Integral de Precios Panamá, S.A

PCRI
PACIFIC
CREDIT
RATING

Principales Emisores

Emisor

República de Panamá
Fondo General de Inversiones
Empresa General de Inversiones
Aes Panamá Generation
MHC Holding
Grupo Financiero BG
Grupo ASSA
Copa Holdings
Telecomunicaciones Digitales
Treasury Bill
Otros

Participación

14.60%
8.04%
6.82%
6.34%
6.26%
5.81%
4.23%
4.16%
3.93%
3.75%
36.07%

Rendimiento del Fondo

Mes a la Fecha*	8.44%
Año a la Fecha*	16.12%
Últ. año 12 meses	17.57%
Últ. 5 años	8.62%
Últ. 10 años	6.24%
Desde Inicio	7.01%

*Rendimiento Anualizado

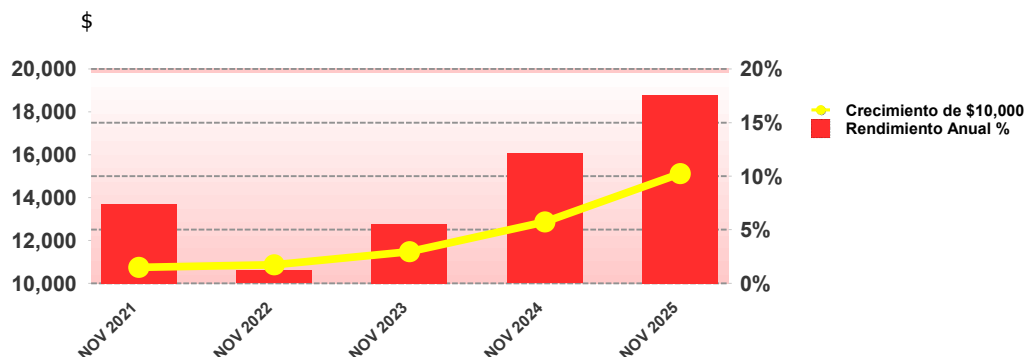
Rendimientos Mensuales / Últimos 5 Años

	Ene	Feb	Mar	Abr	May	Jun	Jul	Ago	Sep	Oct	Nov	Dic	Año*
2020	0.29%	0.00%	-2.63%	-1.67%	-1.35%	0.56%	-0.92%	1.08%	-0.06%	-0.38%	1.41%	0.77%	-2.94%
2021	-0.18%	1.00%	1.01%	1.05%	1.14%	0.83%	0.53%	0.65%	-0.10%	0.43%	0.06%	1.03%	7.68%
2022	-0.01%	-0.14%	0.33%	-0.61%	-0.17%	-1.07%	0.09%	1.31%	-1.19%	-0.08%	1.76%	0.84%	1.02%
2023	1.00%	0.02%	-1.03%	0.53%	0.79%	0.94%	1.07%	0.11%	0.15%	-0.33%	1.32%	1.90%	6.64%
2024	0.15%	1.37%	1.42%	-0.12%	0.97%	1.19%	0.44%	1.70%	0.47%	1.48%	0.58%	2.53%	12.82%
2025	1.46%	1.17%	0.60%	0.63%	1.06%	1.64%	1.23%	2.20%	1.85%	1.27%	0.67%	-	14.66%

*Rendimiento compuesto total

Información General

Gráfica y Rendimiento Histórico en los últimos 5 años



Los rendimientos presentados son meramente indicativos, no incluyen los gastos administrativos y los resultados obtenidos en períodos anteriores no representan garantía alguna de resultados futuros. Este informe no representa una oferta de títulos valores, ni tampoco es un prospecto. ProFuturo es una entidad regulada y supervisada por la Superintendencia del Mercado de Valores y posee licencia para operar como Administradora de Fondos de Jubilación y Pensiones.