



ProFuturo
EN BUENAS MANOS

Informe al 30 de Noviembre de 2025

Plan Pensión

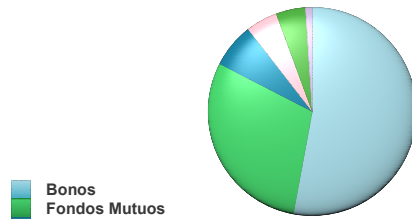
Fondo de Inversión

Pro Inversión

Objetivo de Inversión

El objetivo de PROINVERSION es buscar rentabilidad adecuada que sea compatible con la preservación del capital y la prudente gestión de inversiones. Este objetivo se logra a través de inversiones en una cartera diversificada de instrumentos de renta fija emitidos por instituciones públicas o privadas en la República de Panamá y en otros países (bonos, valores comerciales negociables, fondos mutuos de renta fija y depósitos a plazo fijo, entre otros).

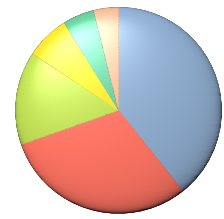
Composición del Portafolio



Bonos
Fondos Mutuos
Deuda I/E
Efectivo
DPF
VCN

52.92%
29.65%
6.90%
4.93%
4.58%
1.03%

Sectores Económicos



Industrial
Financiero
Bancario
Gobierno
Efectivo
Electricidad

39.28%
30.36%
14.63%
6.90%
4.93%
3.91%

Datos Adicionales

- Perfil de riesgo: Moderado
- Activos bajo administración: \$64,022,137
- Fecha de inicio: Febrero 1996
- Total de emisores: 36
- Calificación de Riesgo:
Riesgo fundamental: paAA
Riesgo fiduciario: paAAA
- Custodio: BG Valores, S.A
- Proveedor de Precio: Proveedor Integral de Precios Panamá, S.A

PCRI
PACIFIC CREDIT RATING

Principales Emisores

Emisor

Participación

Fondo General de Inversiones	8.68%
República de Panamá	6.90%
Aes Panamá Generation	6.57%
Morgan Stanley Global Asset Backed Securities Fund	5.80%
Fondo General de Retorno Total	5.27%
PIMCO GIS Income Fund II	4.95%
PIMCO GIS-Mortgage Opportunities Fund	4.94%
Banistmo	4.06%
Telecomunicaciones Digitales	3.38%
Banco Mercantil del Norte	3.37%
Otros	46.08%

Rendimiento del Fondo

Mes a la Fecha*	5.10%
Año a la Fecha*	9.06%
Últ. año 12 meses	8.40%
Últ. 5 años	4.74%
Últ. 10 años	4.88%
Desde Inicio	5.50%

*Rendimiento Anualizado

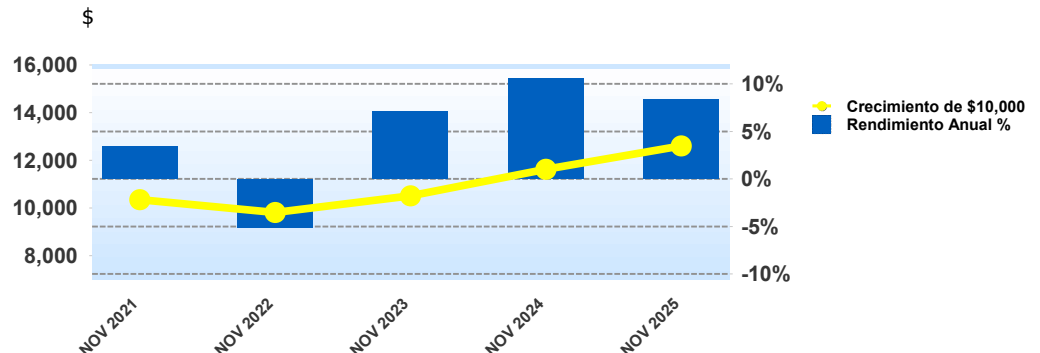
Rendimientos Mensuales / Últimos 5 Años

	Ene	Feb	Mar	Abr	May	Jun	Jul	Ago	Sep	Oct	Nov	Dic	Año*
2020	0.60%	-0.03%	-7.26%	1.50%	2.50%	1.56%	1.43%	1.24%	0.10%	0.34%	2.00%	1.01%	4.69%
2021	0.36%	0.38%	-0.35%	0.76%	0.41%	0.56%	0.48%	0.30%	0.02%	-0.10%	-0.48%	0.93%	3.32%
2022	-0.64%	-1.06%	-0.34%	-1.67%	-0.78%	-2.97%	1.27%	0.72%	-3.25%	-0.03%	2.70%	1.56%	-4.54%
2023	1.79%	-1.20%	0.16%	0.67%	0.20%	0.74%	1.61%	0.56%	-0.86%	-0.70%	2.50%	2.14%	7.78%
2024	0.64%	0.59%	1.31%	-0.39%	0.95%	1.05%	1.39%	1.31%	0.83%	-0.02%	0.35%	0.14%	8.41%
2025	0.72%	1.05%	0.14%	0.14%	0.71%	1.33%	1.01%	1.39%	0.65%	0.43%	0.41%	-	8.26%

*Rendimiento compuesto total

Información General

Gráfica y Rendimiento Histórico en los últimos 5 años



Los rendimientos presentados son meramente indicativos, no incluyen los gastos administrativos y los resultados obtenidos en periodos anteriores no representan garantía alguna de resultados futuros. Este informe no representa una oferta de títulos valores, ni tampoco es un prospecto. ProFuturo es una entidad regulada y supervisada por la Superintendencia del Mercado de Valores y posee licencia para operar como Administradora de Fondos de Jubilación y Pensiones.