



ProFuturo
EN BUENAS MANOS

Informe al 31 de Mayo de 2025

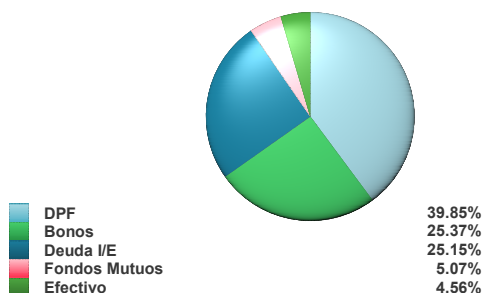
Plan Cesantía

Fondo de Inversión
Pro Renta (Fondo Básico)

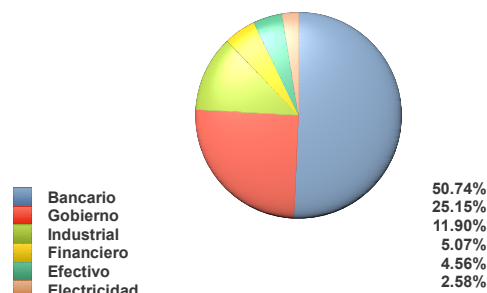
Objetivo de Inversión

El objetivo de PRORENTA es buscar rentabilidad adecuada que sea compatible con la preservación del capital y la prudente gestión de inversiones, mediante la inversión de 100% de su patrimonio en una cartera diversificada de renta fija de grado de inversión (BBB- mínimo o su equivalente local o internacional). Para esto se invertirá en instrumentos de crédito emitidos o garantizados por la República de Panamá, otros estados extranjeros, e instituciones financieras multilaterales. También se podrá invertir en instrumentos de crédito emitidos por bancos o de personas jurídicas del mercado local o extranjeros (DPF's, VCN's y bonos, entre otros) y en menor proporción en fondos mutuos de inversiones de renta fija.

Composición del Portafolio



Sectores Económicos



Datos Adicionales

- Perfil de riesgo: Conservador Moderado
- Activos bajo administración: \$8,365,066
- Fecha de inicio: Mayo 2012
- Total de emisores: 19
- Calificación de Riesgo:
Riesgo fundamental: paAA+
Riesgo fiduciario: paAAA
- Custodio: BG Valores, S.A
- Proveedor de Precio: Proveedor Integral de Precios Panamá, S.A

PCR
PACIFIC CREDIT RATING

Principales Emisores

| Emisor | Participación |
|---|---------------|
| República de Panamá | 25.15% |
| Global Bank | 9.64% |
| Banistmo | 9.30% |
| Multibank | 8.80% |
| Aes Panamá Generation | 6.28% |
| Pimco GIS Low Duration Global Inv. Grade Credit | 5.07% |
| Scotiabank | 4.82% |
| Banco Nacional de Panamá | 4.52% |
| Banco Davivienda (Panamá) | 4.22% |
| Banco La Hipotecaria | 3.86% |
| Otros | 18.35% |

Rendimiento del Fondo

| | |
|-------------------|-------|
| Mes a la Fecha* | 8.25% |
| Año a la Fecha* | 6.44% |
| Últ. año 12 meses | 6.58% |
| Últ. 5 años | 3.61% |
| Últ. 10 años | N/A |
| Desde Inicio | 4.01% |

*Rendimiento Anualizado

Rendimientos Mensuales / Últimos 5 Años

| | Ene | Feb | Mar | Abr | May | Jun | Jul | Ago | Sep | Oct | Nov | Dic | Año* |
|------|--------|--------|--------|--------|--------|--------|-------|-------|--------|--------|-------|-------|--------|
| 2020 | 0.37% | 0.26% | -0.87% | 0.82% | 0.64% | 0.38% | 0.58% | 0.63% | 0.27% | 0.44% | 0.60% | 0.31% | 4.49% |
| 2021 | 0.24% | 0.07% | -0.03% | 0.44% | 0.43% | 0.28% | 0.25% | 0.35% | 0.15% | -0.02% | 0.20% | 0.41% | 2.80% |
| 2022 | -0.38% | -0.34% | -0.37% | -0.58% | -0.06% | -1.08% | 0.53% | 0.71% | -1.89% | -0.13% | 1.15% | 1.56% | -0.92% |
| 2023 | 0.89% | -0.68% | 0.52% | 0.56% | 0.40% | 0.47% | 0.36% | 0.46% | -0.36% | -0.55% | 0.74% | 0.99% | 3.83% |
| 2024 | 0.56% | 0.36% | 1.09% | -0.22% | 0.78% | 0.54% | 0.88% | 0.84% | 0.86% | 0.08% | 0.43% | 0.17% | 6.54% |
| 2025 | 0.34% | 0.71% | 0.46% | 0.41% | 0.68% | - | - | - | - | - | - | - | 2.61% |

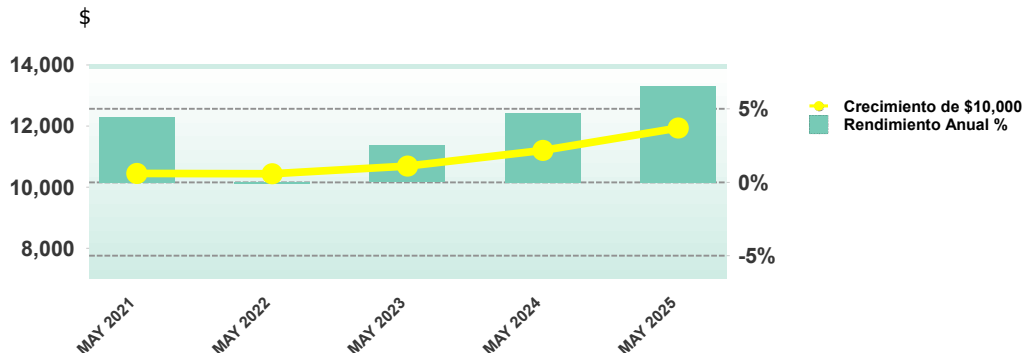
*Rendimiento compuesto total

Información General

Para mayor información, visite:
www.profuturo.com.pa
o contáctenos a través de:

✉ profuturo@profuturo.com.pa
☎ 300-9700
f [profuturo-afpc](https://www.facebook.com/profuturo-afpc)
t [@profuturoafpc](https://twitter.com/profuturoafpc)
v [profuturoafpc](https://www.youtube.com/channel/UCprofuturoafpc)

Gráfica y Rendimiento Histórico en los últimos 5 años



Los rendimientos presentados son meramente indicativos, no incluyen los gastos administrativos y los resultados obtenidos en periodos anteriores no representan garantía alguna de resultados futuros. Este informe no representa una oferta de títulos valores, ni tampoco es un prospecto. ProFuturo es una entidad regulada y supervisada por la Superintendencia del Mercado de Valores y posee licencia para operar como Administradora de Fondos de Jubilación y Pensiones.