



ProFuturo
EN BUENAS MANOS

Informe al 31 de Marzo de 2024

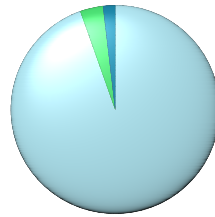
Plan Cesantía

Fondo de Inversión
Pro Ahorro

Objetivo de Inversión

El objetivo de PROAHORRO es el de preservación de capital, procurando obtener retornos ligeramente superiores a los de depósitos tradicionales en la plaza, con baja volatilidad. Para ello, ProFuturo coloca principalmente en depósitos a plazo fijo y otros instrumentos de renta fija en bancos locales o internacionales de reconocido prestigio. También podrá invertir en otros instrumentos de renta fija a corto plazo.

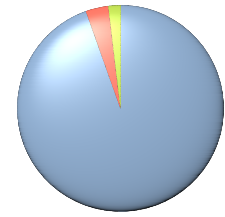
Composición del Portafolio



DPF
Deuda I/E
Efectivo

94.56%
3.55%
1.88%

Sectores Económicos



Bancario
Gobierno
Efectivo

94.56%
3.55%
1.88%

Datos Adicionales

- Perfil de riesgo: Conservador
- Activos bajo administración: \$417,913,995
- Fecha de inicio: Febrero 1996
- Total de emisores: 17
- Calificación de Riesgo:
Riesgo fundamental: paAA+
Riesgo fiduciario: paAAA
- Custodio: BG Valores, S.A
- Proveedor de Precio: Proveedor Integral de Precios Panamá, S.A

PCRI
PACIFIC CREDIT RATING

Principales Emisores

Emisor

Banistmo
Global Bank
Banco General
Scotiabank
BancoDoBrasil
Caja de Ahorros
Banco de Crédito e Inversiones
Itau Corpanca NY
Multibank
BAC International Bank
Otros

Participación

13.42%
10.36%
8.31%
7.83%
7.24%
6.44%
6.32%
5.96%
5.35%
5.27%
23.50%

Rendimiento del Fondo

- Mes a la Fecha* 5.20%
- Año a la Fecha* 5.17%
- Últ. año 12 meses 4.88%
- Últ. 5 años 4.21%
- Últ. 10 años 4.17%
- Desde Inicio 4.96%

*Rendimiento Anualizado

Rendimientos Mensuales / Últimos 5 Años

	Ene	Feb	Mar	Abr	May	Jun	Jul	Ago	Sep	Oct	Nov	Dic	Año*
2019	0.36%	0.33%	0.36%	0.35%	0.36%	0.35%	0.37%	0.37%	0.36%	0.37%	0.36%	0.37%	4.39%
2020	0.37%	0.35%	0.37%	0.35%	0.35%	0.34%	0.35%	0.35%	0.34%	0.35%	0.33%	0.34%	4.27%
2021	0.34%	0.31%	0.34%	0.33%	0.33%	0.32%	0.33%	0.32%	0.31%	0.31%	0.30%	0.31%	3.92%
2022	0.30%	0.27%	0.30%	0.29%	0.31%	0.27%	0.30%	0.28%	0.28%	0.31%	0.31%	0.34%	3.62%
2023	0.34%	0.32%	0.37%	0.35%	0.37%	0.37%	0.38%	0.40%	0.40%	0.42%	0.41%	0.43%	4.66%
2024	0.43%	0.40%	0.43%	-	-	-	-	-	-	-	-	-	1.26%

*Rendimiento compuesto total

Información General

Para mayor información, visite:

www.profuturo.com.pa

o contáctenos a través de:

✉ profuturo@profuturo.com.pa

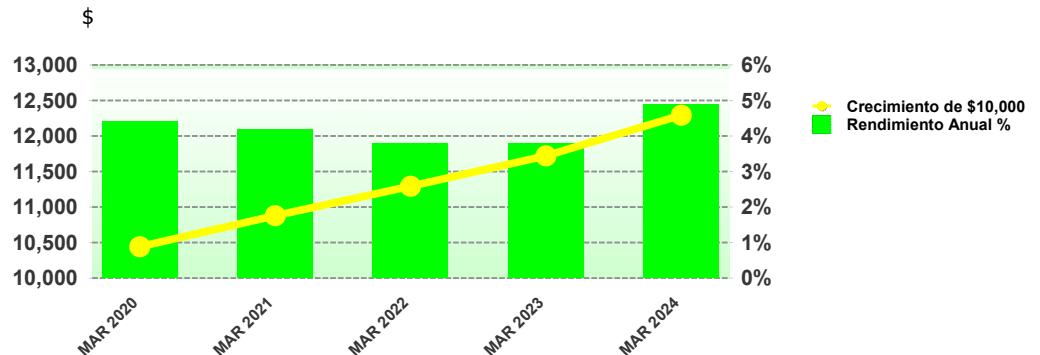
☎ 300-9700

📘 [profuturo-afpc](https://www.facebook.com/profuturo-afpc)

🐦 [@profuturoafpc](https://twitter.com/profuturoafpc)

📺 [profuturoafpc](https://www.youtube.com/profuturoafpc)

Gráfica y Rendimiento Histórico en los últimos 5 años



Los rendimientos presentados son meramente indicativos, no incluyen los gastos administrativos y los resultados obtenidos en períodos anteriores no representan garantía alguna de resultados futuros. Este informe no representa una oferta de títulos valores, ni tampoco es un prospecto. ProFuturo es una entidad regulada y supervisada por la Superintendencia del Mercado de Valores y posee licencia para operar como Administradora de Fondos de Jubilación y Pensiones.