



ProFuturo
en buenas manos

Informe al 31 de Diciembre de 2018


Plan Cesantía

Fondo de Inversión
Pro Ahorro

Objetivo de Inversión

El objetivo de PROAHORRO es el de preservación de capital, procurando obtener retornos ligeramente superiores a los de depósitos tradicionales en la plaza, con baja volatilidad. Para ello, ProFuturo coloca principalmente en depósitos a plazo fijo y otros instrumentos de renta fija en bancos locales o internacionales de reconocido prestigio. También podrá invertir en otros instrumentos de renta fija a corto plazo.

Composición del Portafolio



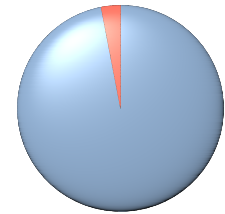
DPF Efectivo

96.97%
3.03%

Bancario Efectivo

96.97%
3.03%

Sectores Económicos



Datos Adicionales

- Perfil de riesgo: Conservador
- Activos bajo administración: \$297,308,792
- Fecha de inicio: Febrero 1996
- Total de emisores: 17
- Calificación de Riesgo:
Riesgo fundamental: paAA-
Riesgo fiduciario: paAAA
- Custodio: BG Valores, S.A
- Proveedor de Precio: Proveedor Integral de Precios Panamá, S.A

PCR
PACIFIC CREDIT RATING

Principales Emisores

| Emisor | Participación | Calificación | Calificadora |
|---------------------------|---------------|--------------|--------------|
| Global Bank | 12.05% | BBB- | Fitch |
| BAC International Bank | 12.03% | Baa3 | Moody's |
| Banistmo | 11.05% | AAA(pan) | Fitch |
| Banco General | 10.43% | BBB+ | Fitch |
| Caja de Ahorros | 9.79% | AA+(pan) | Fitch |
| Banco Panamá | 6.21% | A.pa | Equilibrium |
| Scotiabank | 6.03% | AA- | Fitch |
| Banco Davivienda (Panamá) | 4.65% | A+.pa | Equilibrium |
| Banesco | 4.64% | BBB(pan) | Fitch |
| Bancolombia Panamá | 3.75% | BBB | Fitch |
| Otros | 19.37% | - | - |

Rendimiento del Fondo

| | |
|-------------------|-------|
| Mes a la Fecha* | 4.32% |
| Año a la Fecha* | 4.21% |
| Últ. año 12 meses | 4.21% |
| Últ. 5 años | 4.12% |
| Últ. 10 años | 3.99% |
| Desde Inicio | 5.13% |

*Rendimiento Anualizado

Rendimientos Mensuales / Últimos 5 Años

| | Ene | Feb | Mar | Abr | May | Jun | Júl | Ago | Sep | Oct | Nov | Dic | Año* |
|------|-------|-------|-------|-------|-------|-------|-------|-------|-------|-------|-------|-------|-------|
| 2013 | 0.32% | 0.29% | 0.32% | 0.32% | 0.32% | 0.32% | 0.33% | 0.33% | 0.33% | 0.34% | 0.33% | 0.34% | 3.97% |
| 2014 | 0.34% | 0.31% | 0.34% | 0.33% | 0.34% | 0.33% | 0.34% | 0.34% | 0.33% | 0.34% | 0.33% | 0.34% | 4.06% |
| 2015 | 0.34% | 0.30% | 0.34% | 0.33% | 0.34% | 0.33% | 0.34% | 0.34% | 0.33% | 0.34% | 0.33% | 0.34% | 4.05% |
| 2016 | 0.33% | 0.32% | 0.34% | 0.33% | 0.34% | 0.33% | 0.34% | 0.34% | 0.33% | 0.34% | 0.33% | 0.35% | 4.09% |
| 2017 | 0.35% | 0.31% | 0.35% | 0.34% | 0.35% | 0.34% | 0.35% | 0.35% | 0.34% | 0.35% | 0.34% | 0.35% | 4.17% |
| 2018 | 0.35% | 0.31% | 0.34% | 0.33% | 0.34% | 0.34% | 0.35% | 0.35% | 0.35% | 0.36% | 0.35% | 0.36% | 4.21% |

*Rendimiento compuesto total

Información General

Gráfica y Rendimiento Histórico en los últimos 5 años

Para mayor información, visite:

www.profuturo.com.pa

o contáctenos a través de:

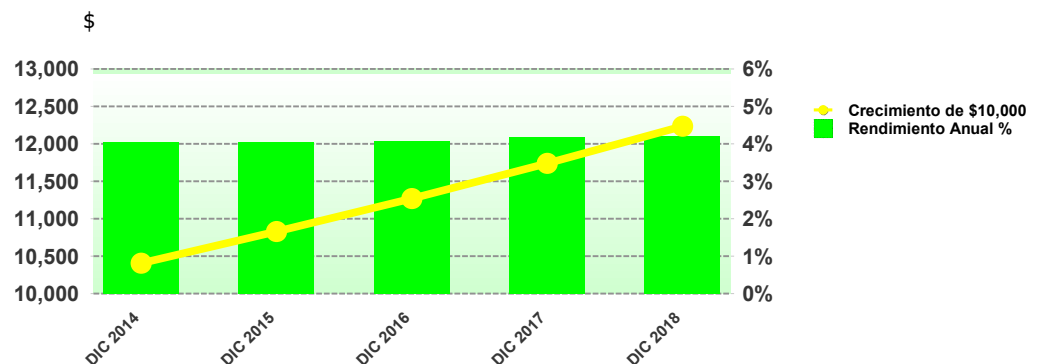
✉ profuturo@profuturo.com.pa

☎ 300-9700

📘 [profuturo-afpc](https://www.facebook.com/profuturo-afpc)

🐦 [@profuturoafpc](https://twitter.com/profuturoafpc)

📺 [profuturoafpc](https://www.youtube.com/channel/UC...)



Los rendimientos presentados son meramente indicativos, no incluyen los gastos administrativos y los resultados obtenidos en períodos anteriores no representan garantía alguna de resultados futuros. Este informe no representa una oferta de títulos valores, ni tampoco es un prospecto. ProFuturo es una entidad regulada y supervisada por la Superintendencia del Mercado de Valores y posee licencia para operar como Administradora de Fondos de Jubilación y Pensiones.